

503

华南理工大学  
2010 年攻读硕士学位研究生入学考试试卷

(请在答题纸上作答, 试卷上做答无效, 试后本卷必须与答题纸一同交回)

科目名称: 园林规划设计(做图)

适用专业: 景观建筑学, 风景园林硕士

共 2 页

**题目: 广州市湖畔坡地小型古典园林设计**

**一、任务:**

本项目基地位于广州华南植物园东侧的某湖畔地段。基底内西北侧有道路连接华南植物园园区, 基地西侧临植物园边界围墙, 东侧北侧均为植被山体。基地南临湖面。场地内由北向南有两条天然山溪。今拟在此基地兴建景区。风景区公园内, 景区内东西两条溪水由北向南流入湖中。建设一组供游人听泉、观景、休憩、棋牌娱乐的建筑物, 园林建筑形式可选择古典园林建筑中厅堂楼榭等。具体拟建内容包括: 休憩、棋牌室(可分散布置)茶室等。(用地情况详见附图)

**二、规划设计要求:**

本设计应符合华南地区的气候与文化特点, 园林建筑布局与设计上宜体现岭南古典园林的韵味特色, 植物配置上宜采用华南地区本土种类。

**设计内容包括:**

**1 总平面规划设计:** 本景区是以滨水、听泉为主题的山地小型公园, 场地内的功能设置自拟, 要求主题鲜明、功能合理、交通清晰。本用地为长方形山丘地, 地形设计上宜遵循保护生态的原则, 对现有山体不宜做过多的修改及平整。建设用地西北为植物园区内道路接入口, 本案的出入口与车辆停放的设计宜在此区域解决。入口应设置大门, 考虑值班及接待 30 平方米, 要求设置 20 个小车停车位(2.5 米 X 5 米)。

**2 景区建筑设计:** 功能为棋牌、茶室, 总建筑面积 450 平方米, 可上下浮动 10%。

其中: 棋牌 100 平方米

茶室 150 平方米(包括加工间、及库房 10 平方米、洗手间 20 平方米)

接待室 60 平方米

办公室 40 平方米

交通与公共空间, 包括走廊、门厅等根据设计设置

建筑层数为两层。

### 三、图纸内容和要求

注意：（图纸不得为透明图纸）

以下内容均在 A2 图纸上手绘并上色，图纸总量约为 2~3 张，可用尺规打底稿。

#### 1. 总平面体规划方案图纸 30 分

1 设计概念分析图：含建筑体块、建筑空间、道路场地、绿化、文字等信息，比例自定。

2 彩色总平面规划图：反映水景、驳岸、绿化、建筑、小品设施分布等，200 字文字说明主要总平面规划设计意图。比例为 1：500。

#### 2. 建筑平立剖面 40 分

比例为 1：200 至 1：300，各层主要房间名称要标识。首层建筑要进行内部庭院环境、及室外景观设计，周边绿化竖向要标识。

#### 3. 景点效果图 30 分

视点不限，但要将建筑主要轮廓结合绿化表达出来，比例不限。

**图纸规格：**2#图纸，表达方式不限。其中总平面规划设计图必须单独画在一张 2#图；其他图纸排版自定。

**考试时间：**6 小时

#### 附：描绘园林意境的词句：

“君到姑苏间，人家皆枕河。故宫闲地少，水巷小桥多。”--唐代诗人杜荀鹤一迳抱幽山，居然城市间。（宋·苏舜钦《沧浪亭》）

人道我居城市里，我疑身在万山中。（元·维则《狮子林即景》）

绝怜人境无车马，信有山林在市城。（明·文徵明《拙政园图咏·若墅堂》）

不知城市有山林，谢公丘壑应无负。（清·徐崧《秋过怀云亭访周雪客调寄踏莎行》。怀云亭即今苏州北半园）

隔断城西市语哗，幽栖绝似野人家。（清·汪琬《再题姜氏艺圃》）

谁谓今日非昔日，端知城市有山林。（清·乾隆《狮子林得句》）

居士高踪何处寻，居然城市有山林。（清·王赓言《游狮子林》）

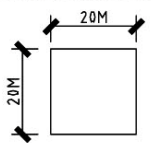
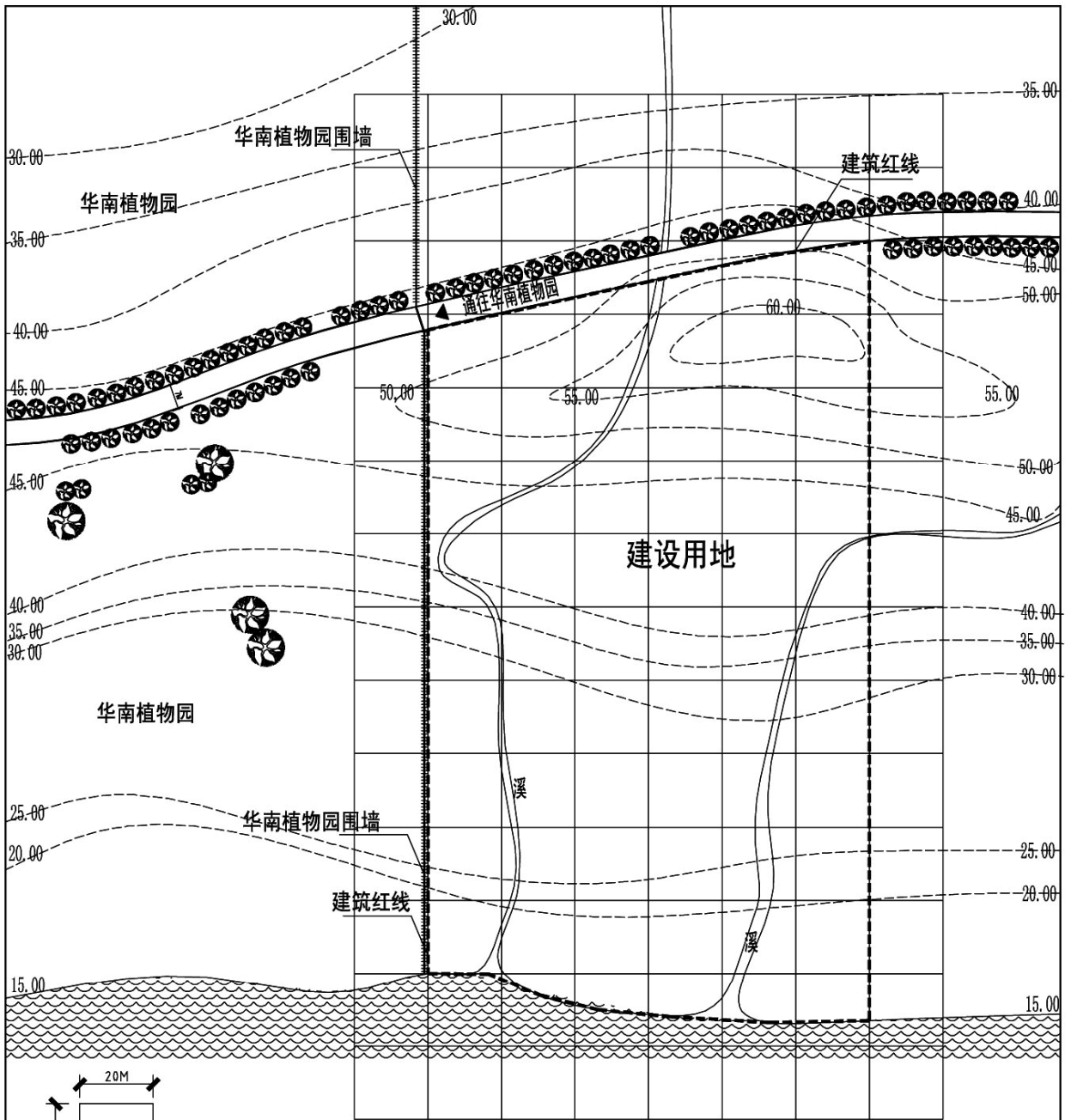
清风明月本无价；近水远山皆有情。（沧浪亭联）

苍松翠竹真佳客；明月清风是故人。（狮子林立雪堂联）




江山如有待；花柳更无私。（拙政园与谁同坐轩联）

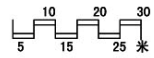
闲寻诗册应多味；得意鱼鸟来相亲。（拙政园绣绮亭旧联）

俯水枕石游鱼出听；临流枕石化蝶忘机。（虎丘花雨亭联）



定位网格20米

-  围墙
-  电动滑轨门
-  设计地块



总平面图